




ガススプリング取扱注意事項


この度は、NAP優良製品をお買い上げ頂き、誠にありがとうございます。
下記の注意事項をご参考に、交換下さいますようお願いいたします。



本製品を落としたり、衝撃を与えないで下さい。
衝撃を与えると、オイル漏れ、ガス漏れ、破損の原因となります。
お取り付け時に落下しないようご注意ください。



ピストンロッドの傷に注意。
工具等によりピストンロッドに傷が付かないようご注意ください。
ロッドに傷が付いてしまうと、寿命が著しく短くなります。
また、ロッド部分への注油はシールを痛めますのでご遠慮ください。



分解や加工の禁止。
ガススプリングの分解は絶対に行わないで下さい。
高圧ガスが封入されており、非常に危険です。



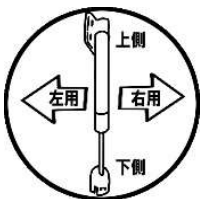
火気厳禁。
製品には窒素ガスが高圧で封入されております。
火中に投入すると、破裂の恐れがあります。



適用外の車両への流用はご遠慮ください。
各車種・品番専用設計しております。
適用外の車両へ流用されると、作動不良や破損の原因となります。



交換が完了してから、ドアの開閉を。
ガススプリングが片側しかついていない状態で開閉すると、
ステーやロッドに負荷が掛かり、作動不良の原因となります。
取付完了後はゆっくり2～3回開閉し作動確認をお願いします。



取り付け方向にご注意下さい。
製品に記載されている上下方向をご確認の上お取り付け下さい。
(車両ボディ側が上側となります。)
また、右側用・左側用をお間違えの無いようご注意ください。