



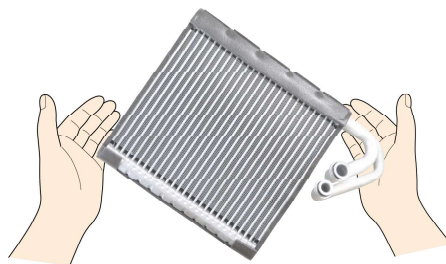
エバポレーター取付時の注意事項

この度は、NAP優良製品をお買い上げ頂き、誠にありがとうございます。
下記の注意事項をご参考に、交換下さいますようお願いいたします。

1 取り扱いにご注意ください。

エバポレーターはアルミや銅等の柔らかい素材で構成されます。
フィン部分に力が加わると、簡単に破損や変形する恐れがございます。


取扱注意



曲がりやすいので
やさしく！

2 サーミスタは確実に取付をお願いします。

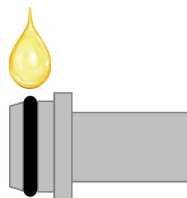
サーミスタの取付位置は、交換前のエバポレーターを参考に、同じ場所へ確実な
固定をお願いします。取付状態が悪いと、エアコンの作動不良原因となりますので
ご注意ください。



サーミスタは確実に取付

3 接続部のOリングに注意。

Oリングが破損しないよう、コンプレッサーオイルを塗布して組付けをお願いします。



Oリングへオイル塗布

4 エキスパンションバルブと同時交換推奨。

エキスパンションバルブにスラッジが溜まっていたり、正常にガスを噴霧できない
場合がございます。同時交換をお勧め致します

